

Nyíri Attila
ᐱᐱᐱᐱᐱ ᐱᐱᐱ

Égi üzenet: a rovás


ᐱᐱᐱᐱᐱ ᐱ : ᐱᐱᐱᐱᐱ ᐱᐱᐱ

Rovás Himnusz

Nyíri Attila

hangszerelte Héger Attila

Érzelmesen



É - gi i - ge, ré - gi re - ge,
5 E - rős fény - ben Is - ten e - ge.
9 Száll e szó - zat ö - rö - mé - be,
13 If - jú fá - nak gyö - ke - ré - be.

„Hej regö rejem”
ősi kifejezés

Rovás Himnusz

Égi ige, régi rege,
Erős fényben Isten ege.
Száll e szózat örömébe,
Ifjú fának gyökerébe.

A fa vén lesz, megvastagul,
Fent terebély, bütyök alul.
Tudja sorsát, majd kivágják,
Jobb is, mintha férges rágnák.

Gyökeréből szép törzsébe,
Kérges törzse közepébe.
Onnan feljebb, ágba, gallyba,
Lombölelte fészekaljba.

Lesz belőle bot a szónak,
Tudós pálca sok rovónak.
Sok rovónak karcolása,
Múltunk igaz folytatása.

Égi ige, régi rege,
Erős fényben Isten ege.
E jelekkel óvjunk szépet:
Tiszta szavú ősi népet.


Szőke István Atilla

Kispest, 2007. jégbontó havában

Ősi írásunk betűsora

Nyíri Attila

Ütemesen szótagolva



5 a á eb ec ecs és ed, e é ef eg egy és eh,
9 i í ej két ek és el, s jön sor-ban a töb-bi jel:
13 ely em en eny o ó ö ő, ep er es esz et ety is jó',
u ú ü ű ev ez esz - kész, ész - be ró - ni nem is ne - héz.

*A jelalakok az energia égi üzenetét hordozzák.
A két K betű alkalmazása – Magyar Adorján
szerint a szóban → ◊, a szó végén → 1*

Ősi írásunk betűsora



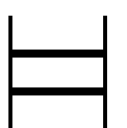














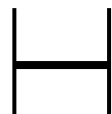







A – Á – eB – eC – eCs és eD,
E – É – eF – eG – eGy és eH,
I – Í – eJ – két eK és eL,
s jön sorban a többi jel:
eLy – M – eN – eNy – O – Ó – Ö – Ő,
eP – eR – eS – eSz – eT – eTy is jó',
U – Ú – Ü – Ű – eV – eZ – eZs — kész,
észbe róni ne is nehéz.

Égeraracs, 2005. napisten havában

A rovásjelek osztályozása















1. a betűk:

A betűk az ige testet öltött formái.


				
<i>f</i>	<i>d</i>	<i>cs</i>	<i>c</i>	<i>b</i>
				
<i>k</i>	<i>j</i>	<i>h</i>	<i>gy</i>	<i>g</i>
				
<i>n</i>	<i>m</i>	<i>ly</i>	<i>l</i>	<i>k</i>
				
<i>sz</i>	<i>s</i>	<i>r</i>	<i>p</i>	<i>ny</i>
				
<i>zs</i>	<i>z</i>	<i>v</i>	<i>ty</i>	<i>t</i>

2. a hangzók:

A hangzók az ige zenei formái.

						
<i>ü</i>	<i>u</i>	<i>ö</i>	<i>o</i>	<i>i</i>	<i>e</i>	<i>a</i>
						
<i>ű</i>	<i>ú</i>	<i>ő</i>	<i>ó</i>	<i>í</i>	<i>é</i>	<i>á</i>

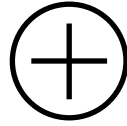
A betűk elhelyezkedése



telj(esség)




nyugalom



föld



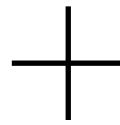
nagyság



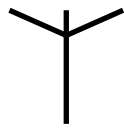
egy



szellem



dicsfény



zsalu



kapcsolat



cél



jelzés



tám



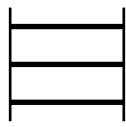
létezés



gondoskodás



sugalmazás



zene



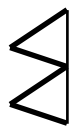
csend



rejte



atyai intelem



mag



készség



hit



pártosság



beszéd

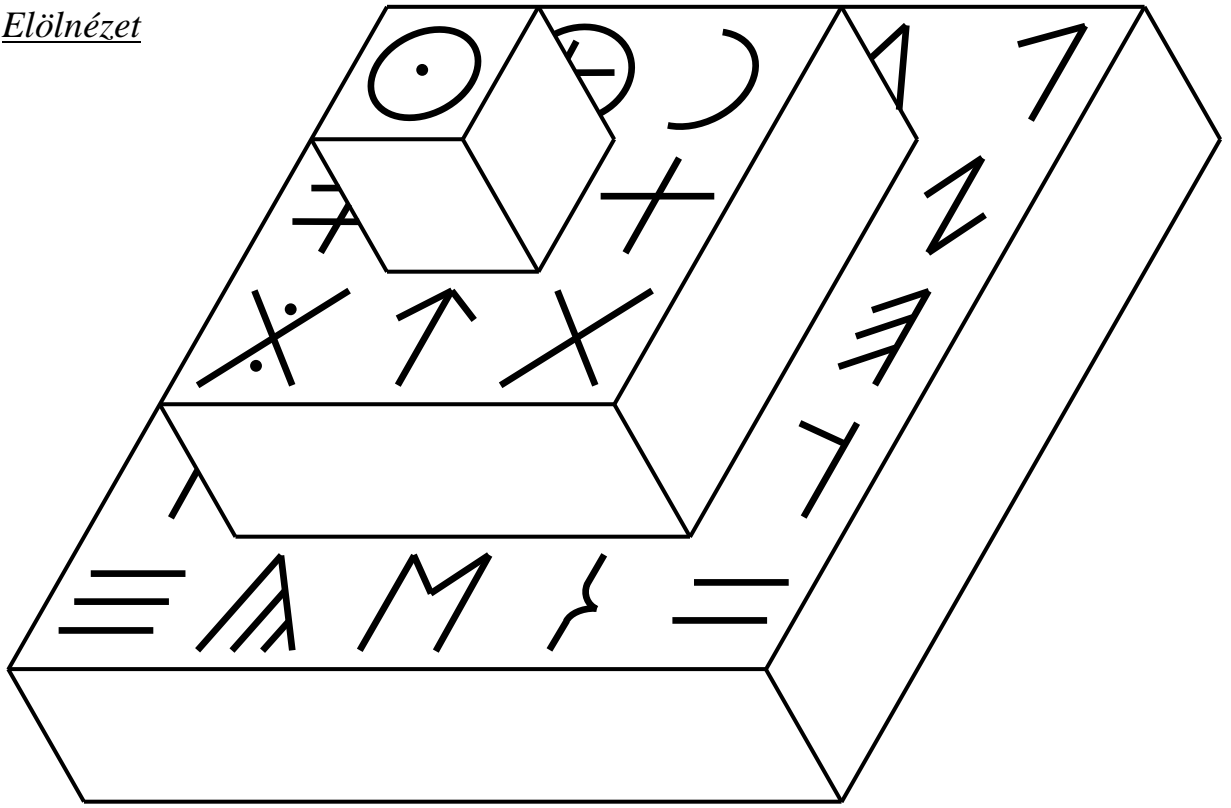


vágy


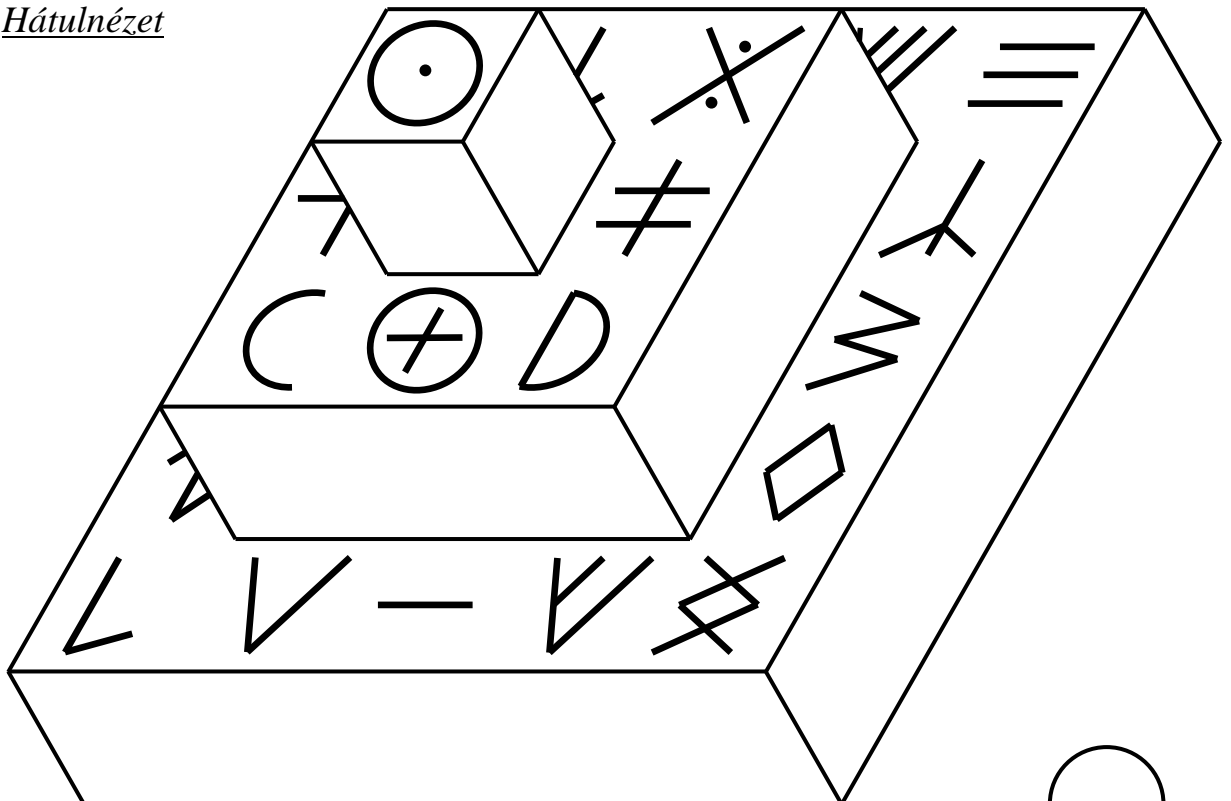


A rovásjelek betűpiramisa

Előlnézet



Hátulnézet



A betűsorok összehasonlítása

Betűsor a tatárlakai korong alapján → 1

A Forrai-féle betűsor → 2

Az egyik ősi betűsor → 3

1. ☒ ≠ Λ ⊕ † H ↑ X

2. ☒ ≠ Λ ⊗ † H ↑ X

3. ☒ ≠ Λ ⊕ † □ ↑ X

h gy g f d cs c b

1. D) ≡ ⊙ Λ ◇ 1 1

2. D) ≡ ⊗ Λ ◇ 1 1

3. D) B ⊙ III ◇ N 1

ny n m ly l k k j

1. Y H M X 1 † Λ H ≡

2. Y H M X 1 I Λ H ≡

3. Y H M X Y I Λ / E

zs z v ty t sz s r p

Ősi számrendszerünk kiegészítése
(javaslat)

<i>meglévő</i>				<i>kiegészítés</i>
✱ — 1 000	→	1 000 000	—	✱
∇ — 500	→	500 000	—	∇
✕ — 100	→	100 000	—	✕
∨ — 50	→	50 000	—	∨
X — 10	→	10 000	—	X
V — 5	→	5 000	—	∨
I — 1	—	0	—	/

Alkalmazás

Az évszámra példa → 1999 — 2008

Hagyományos módon: ✱∇✕✕✕∨✕✕✕✕VIII — II✱VIII

Összerovással:

2 x 5-ös rendszerben I ∨ ∨ ∨ — † / / ∨

ősi számjelekkel ✱ ∇ ∨ ∨ — ✱ ∨

Tartalomjegyzék

(égi üzenet: a rovás)

Rovás Himnusz (a megzenésített himnusz)	1
Ősi írásunk betűsora (a betűsor kottával ellátott változata)	2
A rovásjelek							
– a rovásjelek osztályozása,	3
– a betűk elhelyezkedése,	4
– a rovásjelek betűpiramisa,	5
– a betűsorok összehasonlítása,	6
– ősi számrendszerünk kiegészítése.	7

Tartalomjegyzék